

**Activitatea medicală și economico-financiară a Instituției  
medico-sanitare publice Spitalul clinic municipal  
„Sfântul Arhanghel Mihail” în I semestru al anului 2017**

**Acordarea asistenței medicale populației în I semestru al anului 2017**

Indicatori	2017		2016	
	Valoarea absolută	Pondere (%)	Valoarea absolută	Pondere (%)
Adresări	<b>7563</b>	<b>100,0</b>	<b>6853</b>	<b>100,0</b>
Internări	<b>6504</b>	<b>86,0</b>	<b>5600</b>	<b>81,7</b>
Refuzuri	<b>1059</b>	<b>14,0</b>	<b>1253</b>	<b>18,3</b>
Tratați	<b>6456</b>	<b>85,3</b>	<b>5597</b>	<b>81,7</b>

**Categoriile pacienților tratați**

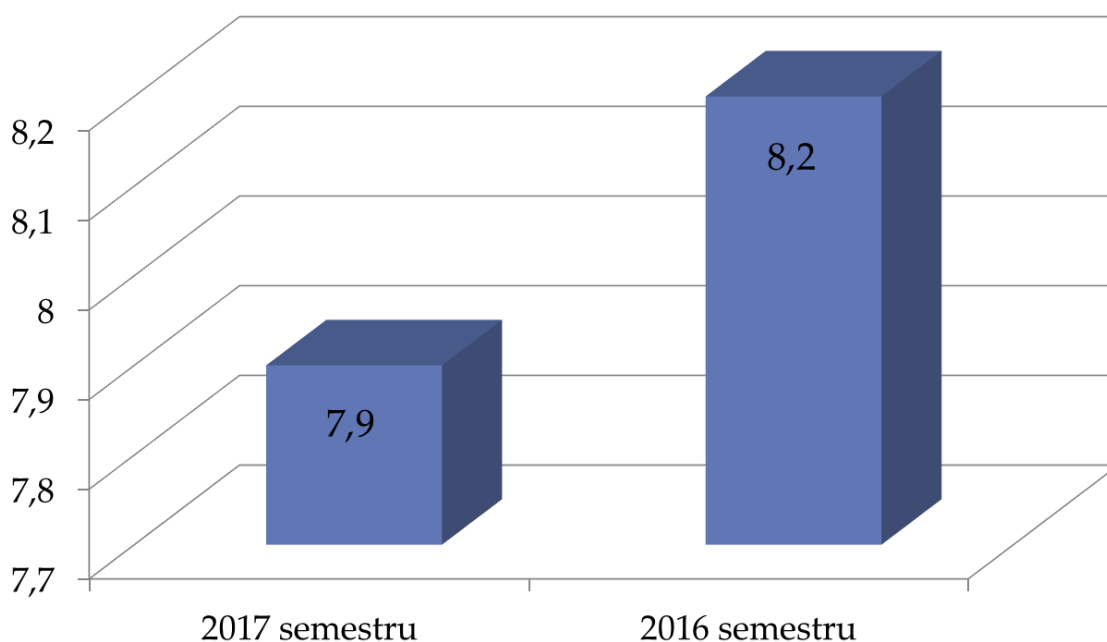
Denumire program		Nr. cazuri programate	Nr. cazuri externe, raportate și validate
Cazuri acute	Program general	5090	5455
	Chirurgia de zi	150	159
Cazuri cronice	Geriatric	144	145
	Reabilitare	125	129
Pacienți contra plată		1086	560

## Indicii de bază a activității staționarului

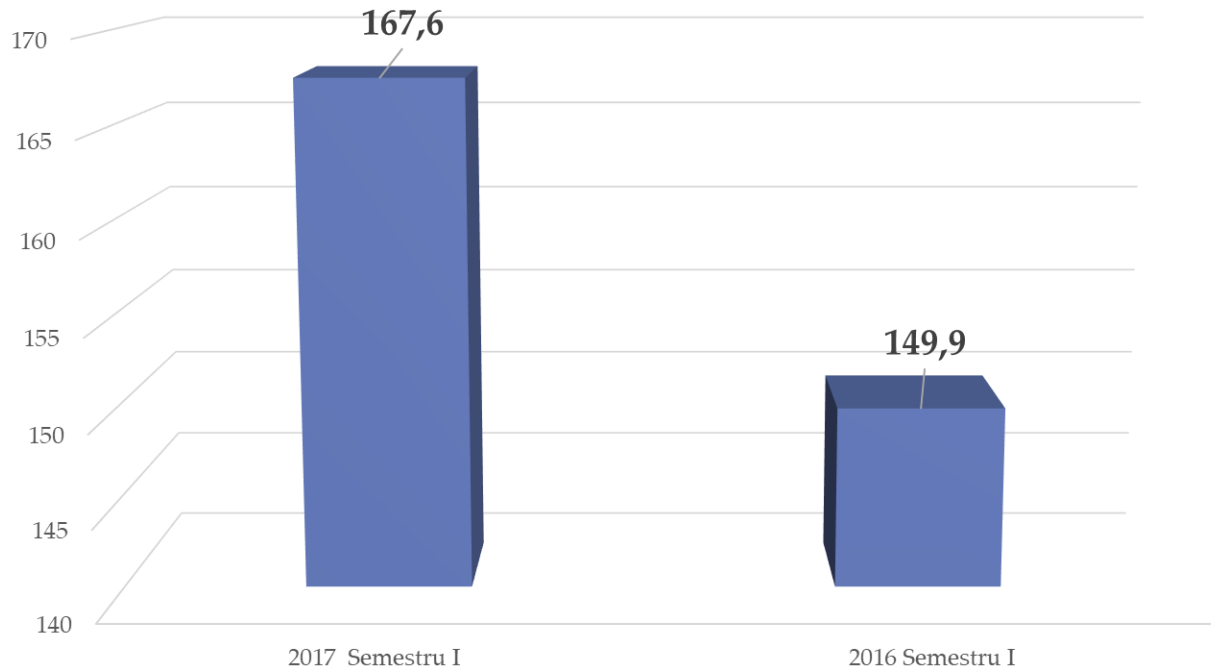
în I semestru al anului 2017

Denumirea secțiilor	Numărul „caz/tratat” CNAM		Numărul pacienților total tratați	Durata de utilizare a patului	Durata medie de tratament	ICM
	Plan	Efectiv				
Terapie	468	507	519	194.1	9.5	1.3493
Cardiologie	426	470	471	163.9	7.2	1.2812
Gastroenterologie	858	866	908	171.2	8.5	1.4936
Pneumologie	865	949	985	180.7	9.3	1.405
Chirurgia aseptică	846	888	944	146.6	7.1	1.4655
Chirurgia septică	552	626	671	163.7	8.6	1.8782
Ginecologie	540	583	920	94.3	3.6	0.785
Neurologie	954	999	1038	175.9	8.5	1.6665
<b>Total</b>	<b>5509</b>	<b>5888</b>	<b>6456</b>	<b>167.6</b>	<b>7.9</b>	<b>1.4422</b>

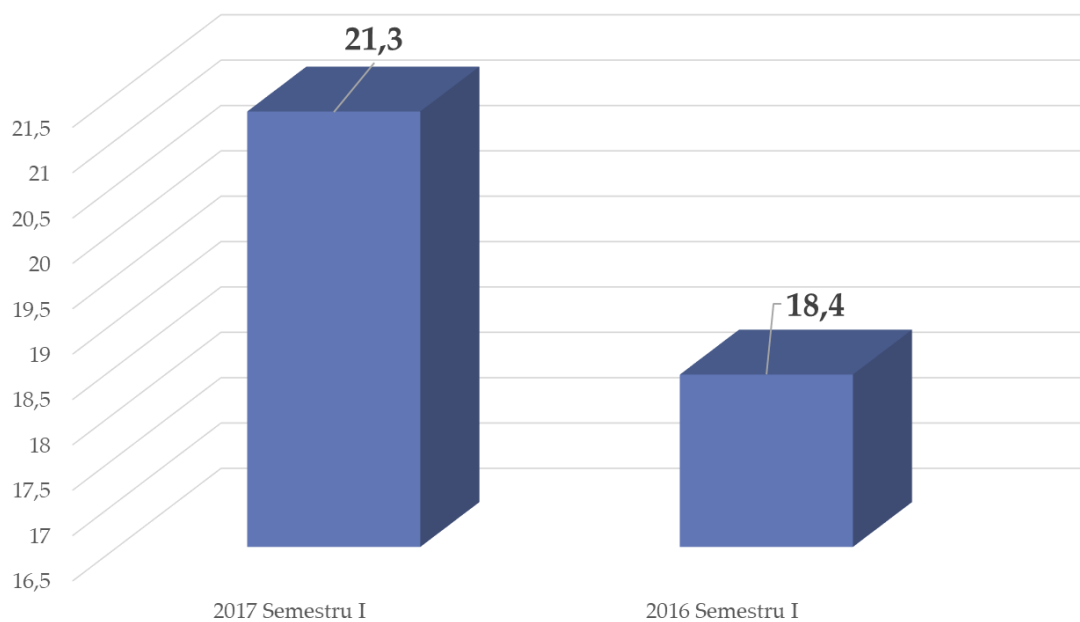
### Durata medie spitalizare (zile)



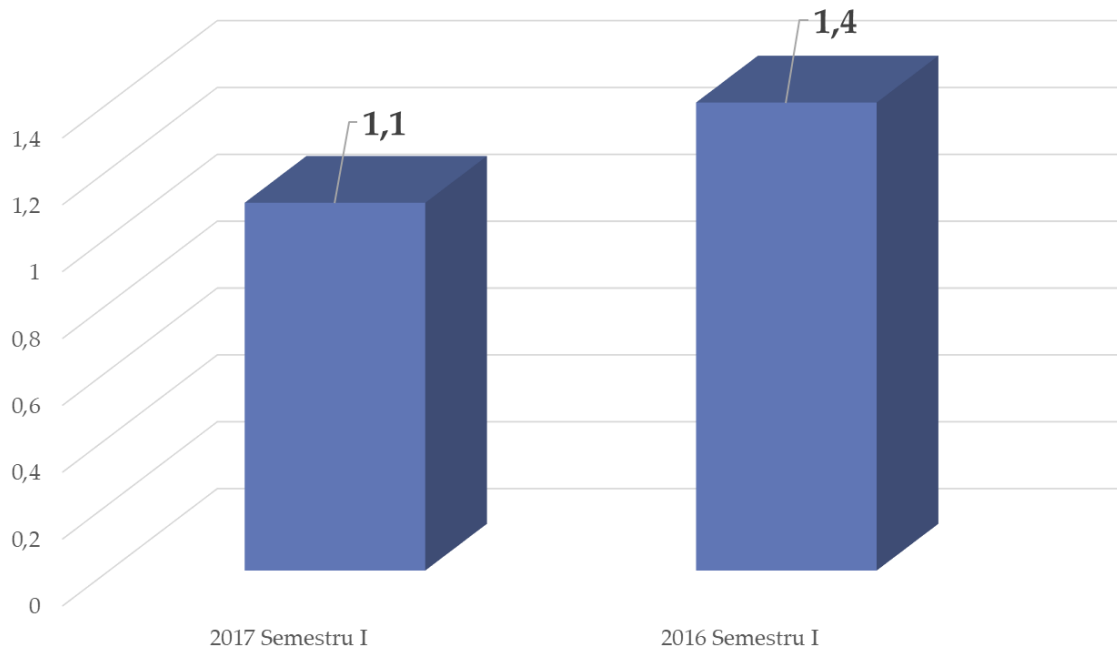
## Durata medie de utilizare a patului (zile)



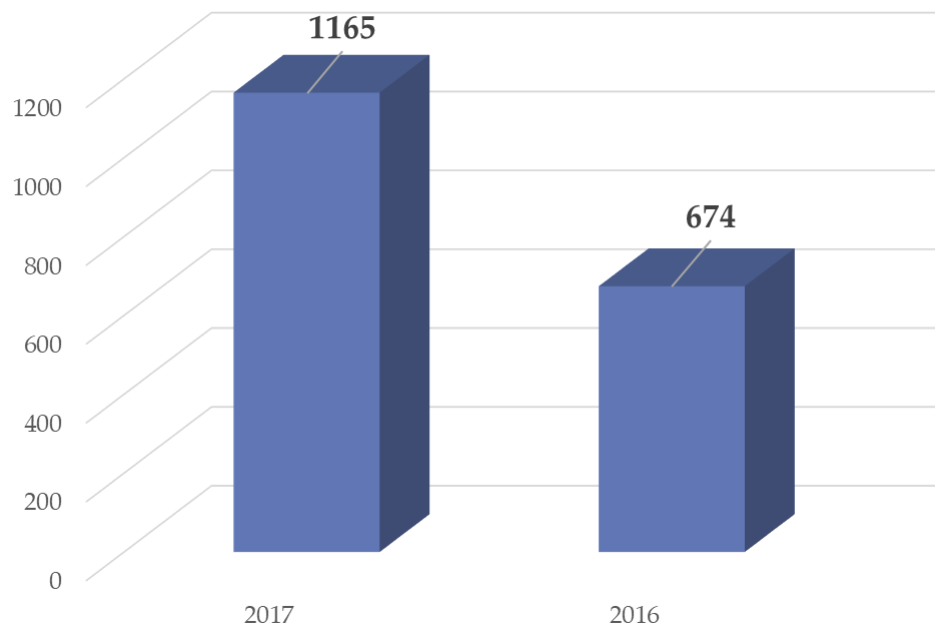
## Rulajul patului (indice)



## Letalitatea (%)



## Numărul operații secțiile chirurgicale

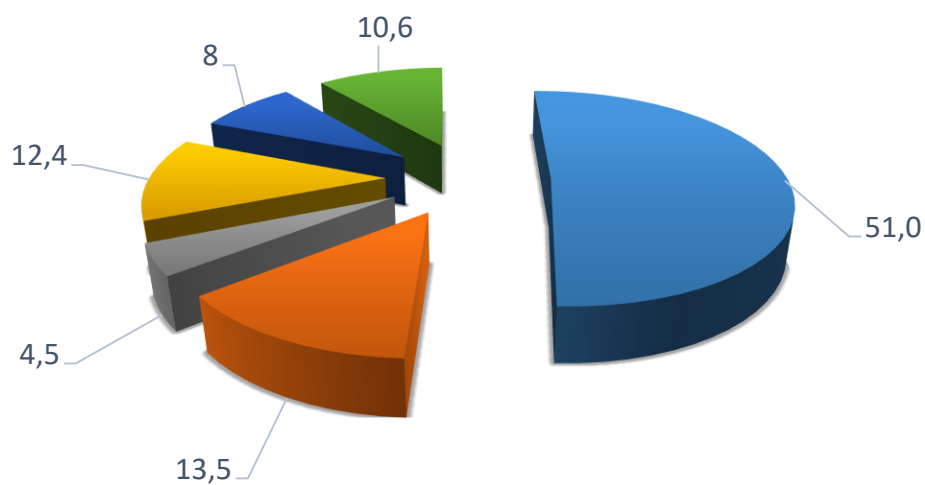


### Analiza cheltuielilor pentru serviciile comunale (mii lei)

	Efectiv semestru I anul 2016	Efectiv Semestrul I anul 2017	Ponderea cheltuielilor (%)	
			2016	2017
Energia electrică	843,8	988,6	48,3	40,2
Gaze	4,3	6,4	0,2	0,3
Energia termică	621,4	1096,3	35,6	44,5
Apa și canalizare	224,2	298,3	12,8	12,1
Salubritate	51,5	72,4	3,0	2,9
<b>Total</b>	<b>1745,2</b>	<b>2462,0</b>	<b>100,0</b>	<b>100,0</b>

	Alimentarea pacienților (lei)		Medicamente și materiale consumabile (lei)	
	Semestru I		Semestru I	
	2016	2017	2016	2017
<b>Total pe spital</b>	29,45	29,46	81,25	78,05

# Structura cheltuielilor



- Retribuirea muncii
- Contribuțiile asigurărilor sociale de stat și asigurărilor obligatorii în medicină
- Alimentarea
- Medicamente
- Cheltuieli servicii comunale
- Alte cheltuieli